

Pomoc Publiczna

Bezpośrednia ↔ **P**ośrednia

Pomoc Bezpośrednia P. + J.N.

Podział: ile mamy na badania

- Budżet 100:

Mały P. - 40	Jedn. Nauk. - 60
--------------	------------------

Prawa Majątkowe
do wyników badań

- PrM – par. 18:

Mały P. – 40% PrM	Jedn. Nauk. – 60% PrM
-------------------	-----------------------

- Poziom wsparcia:

M.P. 70% J.N. 100%

- Dopuszczalna
Pomoc Publiczna

M.P. wkład 12	J.N. $60 * 100\% = 60$
M.P. pomoc $40 * 70\% = 28$	

Środki z NCBR:

$$28 + 60 = 88$$

Podział: ile mamy na badania

- Budżet 100:

Mały P. - 40	Duży P. - 60
--------------	--------------

Prawa Majątkowe
do wyników badań

- PrM – par. 18:
- Poziom wsparcia:

Mały P. – 40% PrM	Duży P. – 60% PrM
-------------------	-------------------

M.P. 70%

D.P. 50%

- Dopuszczalna
Pomoc Publiczna

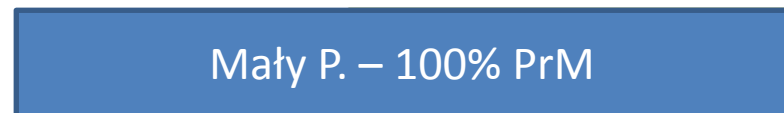
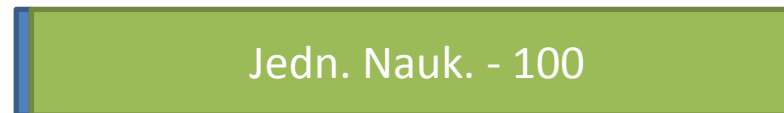
M.P. wkład= 12	Duży P. wkład= 30
M.P. pomoc $40 * 70\% \text{ PrM} = 28$	Duży P. pomoc $60 * 50\% \text{ PrM} = 30$

$$28 + 30 = 58$$

Pomoc Pośrednia A (j. naukowa)

Podział: ile mamy na badania

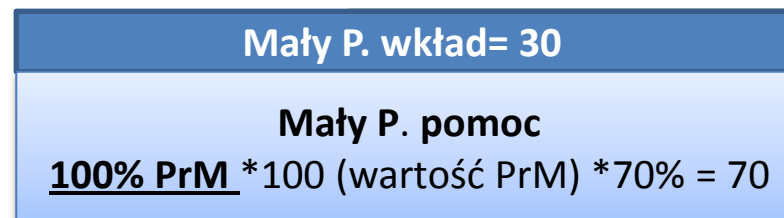
- Budżet 100:



- PrM – par. 18a:
- Poziom wsparcia:

M.P. 70% J.N. 100%

- Dopuszczalna
Pomoc Publiczna



$$70 + 0 = 70$$

Założenie: Wartość PrM równa kosztowi ich wytworzenia

Pomoc Pośrednia A (j. naukowa)

Podział: ile mamy na badania

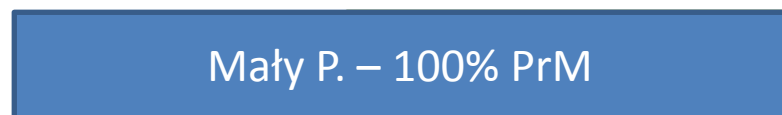
- Budżet 100:



Przekazanie PrM !!!

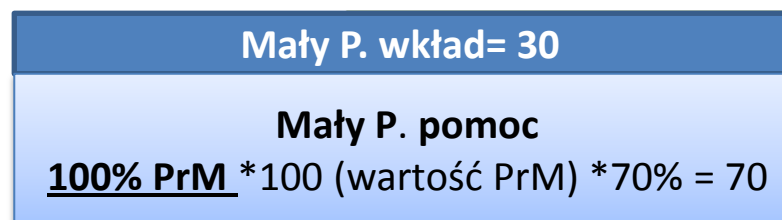
Prawa Majątkowe
do wyników badań

- PrM – par. 18a:
- Poziom wsparcia:



M.P. 70% J.N. 100%

- Dopuszczalna
Pomoc Publiczna



$$70 + 0 = 70$$

Założenie: Wartość PrM równa kosztowi ich wytworzenia

Podział: ile mamy na badania

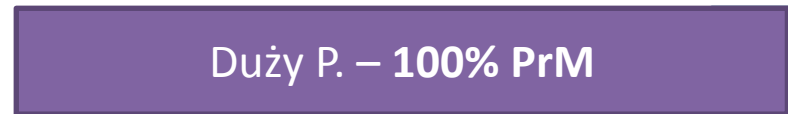
- Budżet 100:



Przekazanie PrM !!!

Prawa Majątkowe
do wyników badań

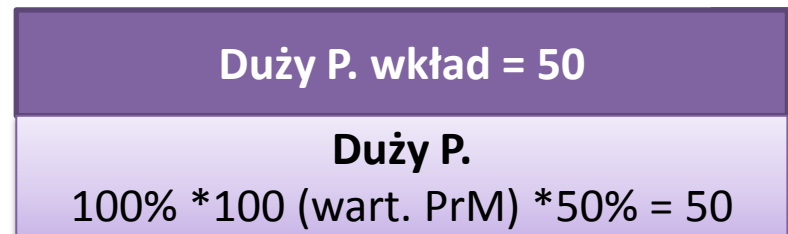
- PrM – par. 18a:
- Poziom wsparcia:



J.N. 50%

M.P. 70%

- Dopuszczalna
Pomoc Publiczna



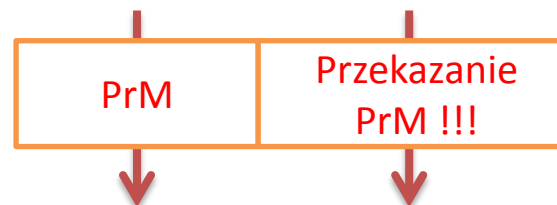
$$50 + 0 = 50$$

Założenie: Wartość PrM równa kosztowi ich wytworzenia

- Budżet 100:

Podział: ile będą mieć na badania

Duży P. - 30	Mały P. - 30	Jedn. Nauk. - 40
-----------------	-----------------	---------------------



Duży P. – 100% PrM

D.P. 50%

- PrM – par. 18a:
- Poziom wsparcia:
- Dopuszczalna
Pomoc Publiczna

Duży P. wkład= 50
Duży P. pomoc $100\% \text{ PrM} * 100 * 50\% = 50$

$$0 + 50 = 50$$

Założenie: Wartość PrM równa kosztowi ich wytworzenia

Prawa Majątkowe
do wyników badań

↓

- Wybór dotyczy całego zadania
- W jednym projekcie można łączyć zadania w pomocy bezpośredniej i pośredniej

Pomoc **Pośrednia:**

- Liderem zadania musi być przedsiębiorca
- Umowa konsorcjum musi zawierać przekazanie PrM oraz zasady rozliczania wkładu własnego